

Application Note AN-NIR-091

# Quality Control of Mixed Acids

Fast and reliable detection of acetic, hydrofluoric, and nitric acids

Determination of the acid concentration in mixed acid solutions is a critical quality control step for successful etching processes. While primary analytical methods such as thermometric titration are well known, difficulties arise when mixtures of three or more acids

need to be analyzed or if the time to result is a critical aspect. This application note discusses an alternative near-infrared (NIR) spectroscopy method that can reliably determine all parameters within a minute, even in complex acid mixtures.

## EXPERIMENTAL EQUIPMENT

Mixed acid solutions based on three different acids (AcOH, HF, and HNO<sub>3</sub>) were measured in transmission mode with a DS2500 Liquid Analyzer over the full wavelength range (400–2500 nm). Disposable vials with a pathlength of 4 mm were used for convenient and fast measurement. The Metrohm software package Vision Air Complete was used for all data acquisition and prediction model development.



**Figure 1.** DS2500 Liquid Analyzer and a sample filled in a disposable vial.

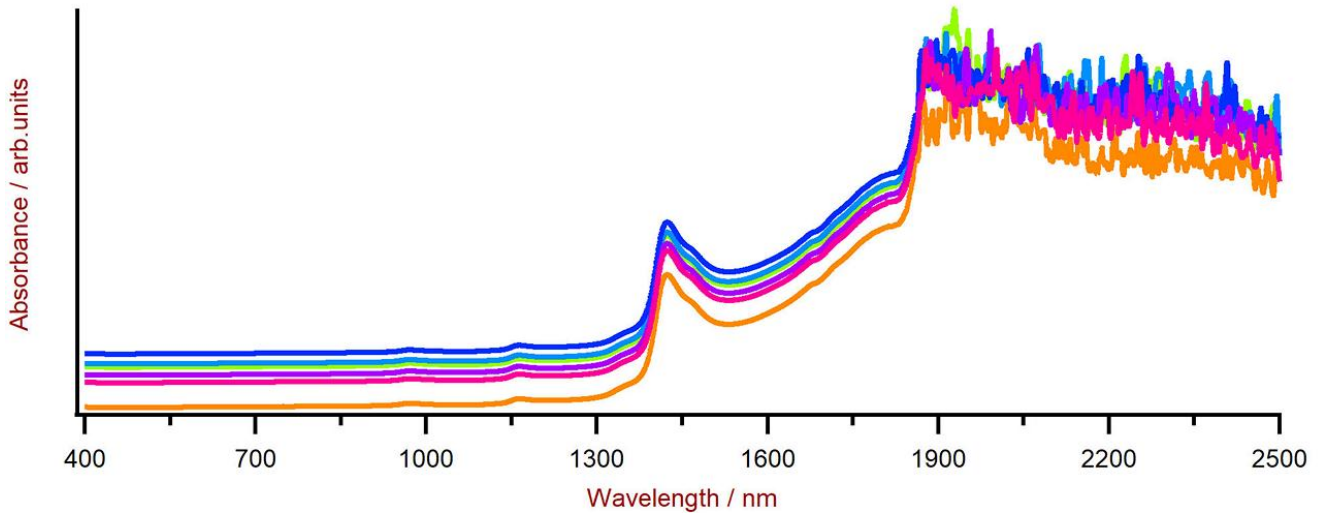
**Table 1.** Hardware and software equipment overview

Equipment	Metrohm number
DS2500 Liquid Analyzer	2.929.0010
DS2500 Holder 4 mm vials	6.7492.010
Disposable vials, 4 mm	6.7402.010
Vision Air 2.0 Complete	6.6072.208

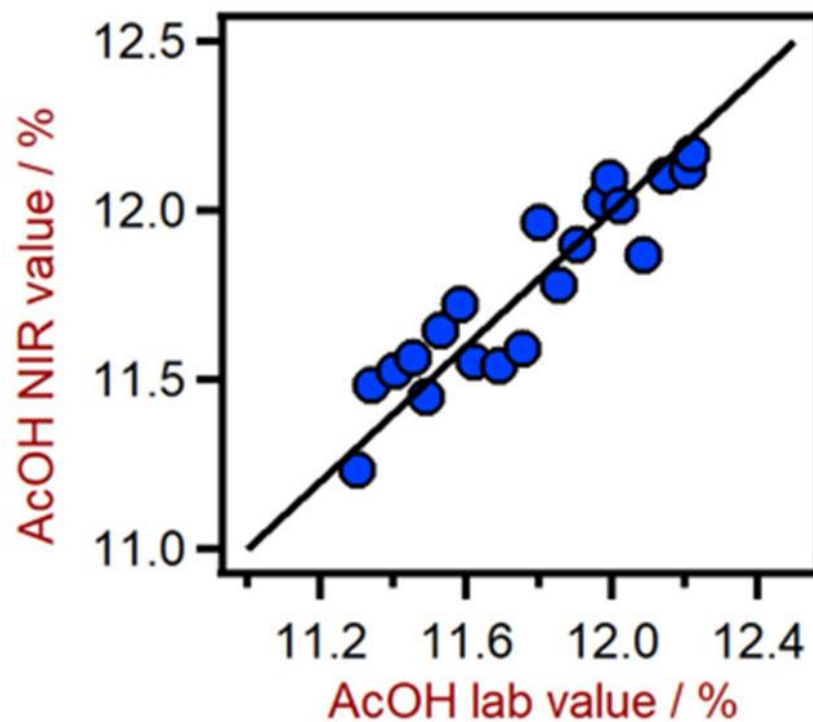
## RESULTS

20 measured Vis-NIR spectra (**Figure 2**) were used to create a prediction model for quantification of the different acid concentrations (AcOH, HF, and HNO<sub>3</sub>). The quality of the prediction models was evaluated using correlation diagrams, which show a very high

correlation between Vis-NIR prediction and primary method values. The respective figures of merit (FOM) display the expected precision of a prediction during routine analysis.



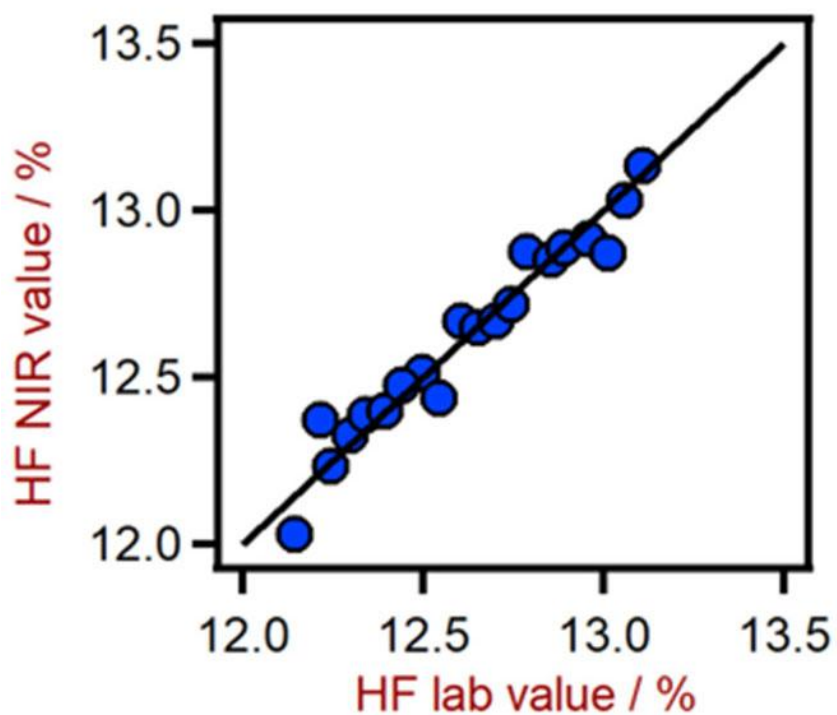
**Figure 2.** Vis-NIR spectra of mixed acids solutions with varying acid content measured on a DS2500 Liquid Analyzer. For display reasons a spectra offset was applied.



**Figure 3.** Correlation diagram for the prediction of AcOH content in a mixed acid solution using a DS2500 Liquid Analyzer.

**Table 2.** Figures of merit for the prediction of AcOH content in a mixed acid solution using a DS2500 Liquid Analyzer.

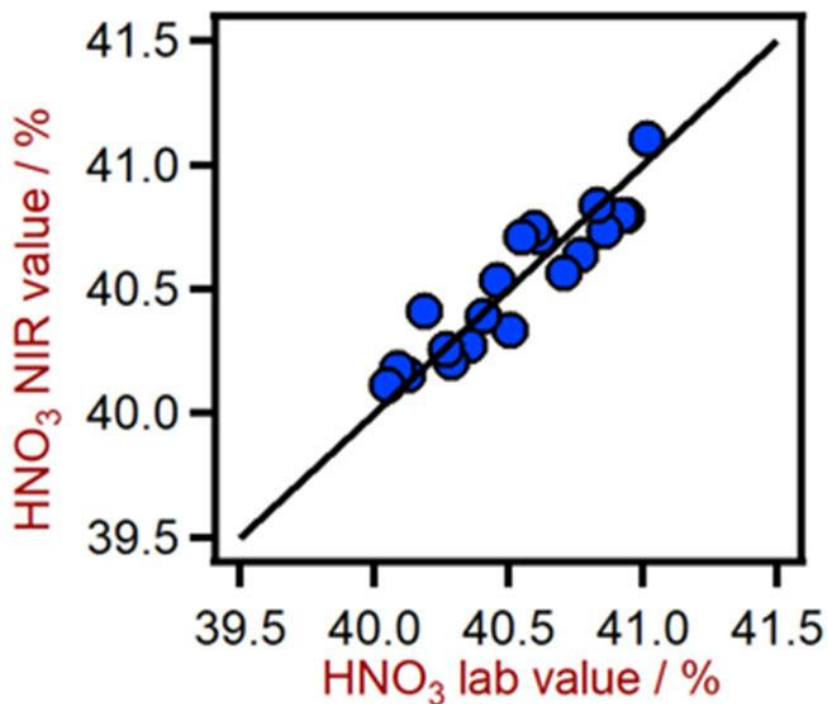
Figures of merit	Value
R <sup>2</sup>	0.852
Standard error of calibration	0.124%
Standard error of cross-validation	0.147%



**Figure 4.** Correlation diagram for the prediction of HF content in a mixed acid solution using a DS2500 Liquid Analyzer.

**Table 3.** Figures of merit for the prediction of HF content in a mixed acid solution using a DS2500 Liquid Analyzer.

Figures of merit	Value
R <sup>2</sup>	0.947
Standard error of calibration	0.080%
Standard error of cross-validation	0.133%



**Figure 5.** Correlation diagram for the prediction of HNO<sub>3</sub> content in a mixed acid solution using a DS2500 Liquid Analyzer.

**Table 4.** Figures of merit for the prediction of HNO<sub>3</sub> content in a mixed acid solution using a DS2500 Liquid Analyzer.

Figures of merit	Value
R <sup>2</sup>	0.849
Standard error of calibration	0.128%
Standard error of cross-validation	0.139%

## CONCLUSION

This application note demonstrates the feasibility of the DS2500 Liquid Analyzer for the determination of individual acid concentrations in a mixed acid solution. Vis-NIR spectroscopy enables fast

determinations with high accuracy, and therefore represents a suitable alternative to the standard method (Table 5).

**Table 5.** Time to result for the acid content determination of a mixed acid solution using thermometric titration and NIR spectroscopy.

Parameter	Method	Time to result and workflow
AcOH, HF, and HNO <sub>3</sub>	Thermometric titration (three-fold determination)	25 min. preparation for the determination of the titer and blank value + 6 min. (3 times 2 min.) for the titration measurement
AcOH, HF, and HNO <sub>3</sub>	NIR Spectroscopy	1 minute for NIR spectroscopy measurement

## CONTACT

Metrohm Deutschland  
In den Birken 3  
70794 Filderstadt

[info@metrohm.de](mailto:info@metrohm.de)



### DS2500 Liquid Analyzer

Robuste Nahinfrarotspektroskopie für die Qualitätskontrolle im Labor sowie im Produktionsumfeld.

Der DS2500 Liquid Analyzer ist die bewährte, flexible Lösung für die Routineanalytik von Flüssigkeiten entlang der gesamten Produktionskette. Das robuste Design macht den DS2500 Liquid Analyzer unempfindlich gegen Staub, Feuchtigkeit, und Vibrationen und damit hervorragend geeignet für den Einsatz im rauen Produktionsumfeld.

Der DS2500 Liquid Analyzer deckt den gesamten Spektralbereich von 400 bis 2500 nm ab, heizt Proben bis auf 80°C hoch und ist kompatibel mit verschiedenen Einwegvials und Quartzküvetten. Der somit auf Ihre individuellen Probenanforderungen anpassbare DS2500 Liquid Analyzer unterstützt Sie genaue und reproduzierbare Ergebnisse in weniger als einer Minute zu erhalten. Mit Hilfe der integrierten Probenhaltererkennung und der selbsterklärenden Vision Air Software wird ausserdem eine einfache und sichere Bedienung durch den Anwender gewährleistet.

Im Falle grösserer Probenmengen kann die Produktivität durch den Einsatz einer Durchflusszelle in Kombination mit einem Metrohm Probenroboter erheblich gesteigert werden.



### DS2500 Halter für 4 mm Einwegvials

Intelligenter Halter für die Einwegvials aus Glas mit 4 mm Durchmesser





## Vision Air 2.0 Complete

Vision Air - Universelle Spektroskopie Software.

Vision Air Complete ist eine moderne und einfach zu bedienende Softwarelösung für den Einsatz im regulierten Umfeld.

Die Vorteile von Vision Air im Überblick:

- Individuelle Softwareanwendungen mit angepassten Nutzeroberflächen gewährleisten eine intuitive und einfache Bedienung
- Einfache Erstellung und Wartung von Arbeitsvorschriften
- SQL Datenbank für ein sicheres und einfaches Datenmanagement

Die Version Vision Air Complete (66072208) beinhaltet alle Anwendungen für die Qualitätssicherung mittels Vis-NIR Spektroskopie:

- Anwendung für das Instrumenten- und Datenmanagement
- Anwendung für die Methodenentwicklung
- Anwendung für die Routineanalyse

Weitere Vision Air Complete Lösungen:

- 66072207 (Vision Air Network Complete)
- 66072209 (Vision Air Pharma Complete)
- 66072210 (Vision Air Pharma Network Complete)