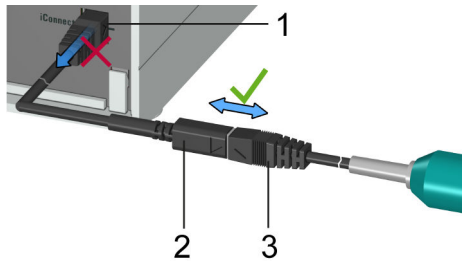


DE



Zum Anschluss des 854 iConnect an ein Gerät wird das Mini USB-Adapterkabel 6.2168.000 verwendet.

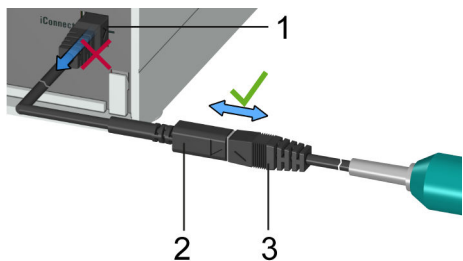
854 iConnect mit Gerät verbinden

1. Das Adapterkabel in die Buchse des Geräts (1) einstecken.
2. Den 854 iConnect (3) in die Buchse des Adapterkabels (2) einstecken.

854 iConnect vom Gerät trennen

1. Den 854 iConnect (3) an der Buchse des Adapterkabels (2) ausstecken.
2. Das Adapterkabel an der Buchse des Geräts (1) eingesteckt lassen.

EN



The 6.2168.000 mini USB adapter cable is used for connecting the 854 iConnect to an instrument.

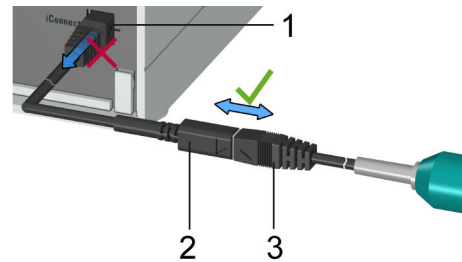
Connecting the 854 iConnect to an instrument

1. Plug the adapter cable into the socket of the instrument (1).
2. Plug the 854 iConnect (3) into the socket of the adapter cable (2).

Disconnecting the 854 iConnect from the instrument

1. Unplug the 854 iConnect (3) from the socket of the adapter cable (2).
2. Leave the adapter cable plugged into the socket of the instrument (1).

FR



Pour connecter le 854 iConnect à un appareil, utiliser le câble d'adaptateur Mini USB 6.2168.000.

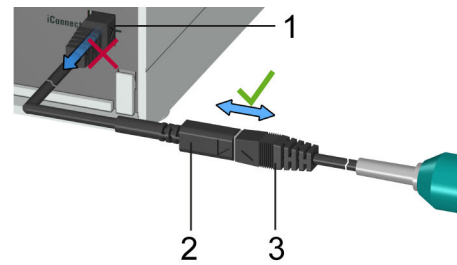
Connecter le 854 iConnect à un appareil

1. Connecter le câble d'adaptateur sur le connecteur de l'appareil (1).
2. Connecter le 854 iConnect (3) au connecteur du câble d'adaptateur (2).

Déconnecter le 854 iConnect de l'appareil

1. Déconnecter le 854 iConnect (3) du connecteur du câble d'adaptateur (2).
2. Laisser le câble d'adaptateur connecté sur le connecteur de l'appareil (1).

ES



Para conectar el 854 iConnect a un aparato, se utiliza el cable adaptador mini USB 6.2168.000.

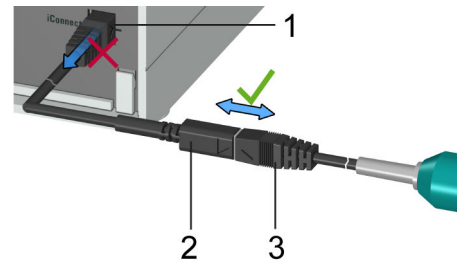
Conectar el 854 iConnect a un aparato

1. Enchufar el cable adaptador en el enchufe hembra del aparato (1).
2. Enchufar el 854 iConnect (3) en el enchufe hembra del cable adaptador (2).

Desconectar el 854 iConnect de un aparato

1. Desconectar el 854 iConnect (3) del enchufe hembra del cable adaptador (2).
2. Dejar el cable adaptador enchufado en el enchufe hembra del aparato (1).

CN



将 854 iConnect 连接到一台仪器上时，将使用迷你 USB 适配器电缆 6.2168.000。

将 854 iConnect 与仪器连接

1. 将适配器电缆插入仪器 (1) 的插口中。
2. 将 854 iConnect (3) 插入适配器电缆 (2) 的插口中。

将 854 iConnect 与仪器断开连接

1. 将 854 iConnect (3) 从适配器电缆 (2) 的插口中拔出。

2. 将适配器电缆插入到仪器 (1) 的插口中。