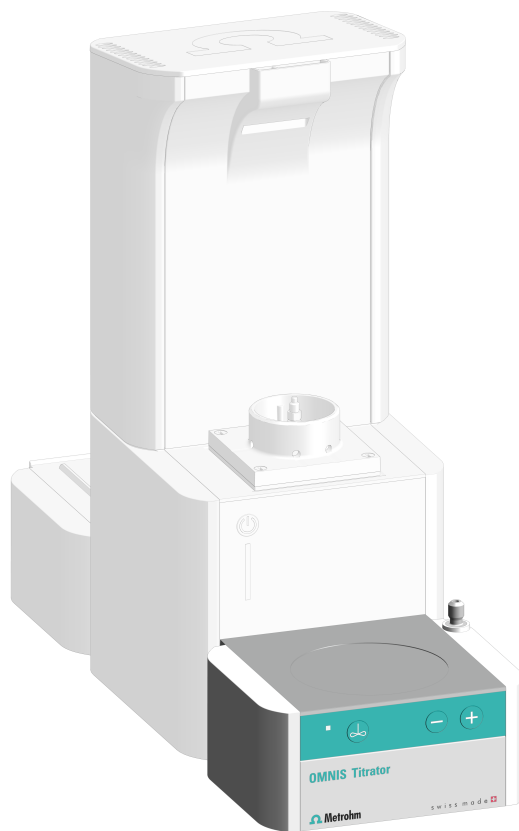


# OMNIS Magnetic Stirrer



2.1005.0010

製品情報

8.1005.8002JP / 2021-07-23





Metrohm AG  
Ionenstrasse  
CH-9100 Herisau  
Switzerland  
+41 71 353 85 85  
info@metrohm.com  
www.metrohm.com

# OMNIS Magnetic Stirrer

2.1005.0010

製品情報

8.1005.8002JP /  
2021-07-23

本文書は、著作権法で保護されています。本文書の無断複写・転載を禁じます。

本文書は、最大限の注意を払って作成されています。それでも、誤りが含まれている場合があります。これに関して指摘がある場合は、上記の宛先までご連絡ください。

#### **免責条項**

不適切な保管または使用などに起因する故障に対し、メトロームは一切の保証の責任を負わないものとします。使用者側による製品の変更(改造や拡張など)の場合も、それに起因する損傷や結果においてメーカーはいかなる責任も負いません。メトロームによる製品文書の取扱説明書および注意には厳密に従ってください。そうでない場合、メトロームはいかなる責任も負わないものとします。

# 目次

<b>1</b>	<b>概要</b>	<b>1</b>
1.1	マグネチックスターラ - 製品説明	1
1.2	マグネチックスターラ - 概要	1
1.3	付属品付きマグネチックスターラ - 概要	2
1.4	表記上の規則	3
1.5	より詳しい情報	3
1.6	付属品	3
<b>2</b>	<b>安全性</b>	<b>5</b>
2.1	使用目的	5
2.2	運営会社の責任	5
2.3	操作員の要件	6
2.4	安全に関する注意事項	6
2.4.1	電圧による危険	6
2.4.2	生物学的有害物質および化学有害物質による危険性	6
2.4.3	可燃性の高い物質による危険性	7
2.4.4	漏出した液体による危険性	7
2.4.5	装置運搬時の危険性	8
2.5	警告表示の作成	8
2.6	警告記号の意味	9
<b>3</b>	<b>技術仕様</b>	<b>10</b>
3.1	環境条件	10
3.2	マグネチックスターラ - 動力源	10
3.3	マグネチックスターラ - スペック	10
3.4	マグネチックスターラ -ハウジング	10
3.5	仕様 ディスプレイ	11
3.6	マグネチックスターラ - 仕様	11



# 1 概要

## 1.1 マグネチックスターラ - 製品説明

マグネチックスターラを用いて、サンプルやその他の液体をさまざまな速度で異なる方向に攪拌することができます。

OMNIS タイトレーター、OMNIS タイトレーションモジュール、OMNIS ドージングモジュールのバリエーションの一部にはマグネチックスターラが組み込まれています。

その他のバリエーションでは、必要があればマグネチックスターラを追加装備することができます。

## 1.2 マグネチックスターラ - 概要

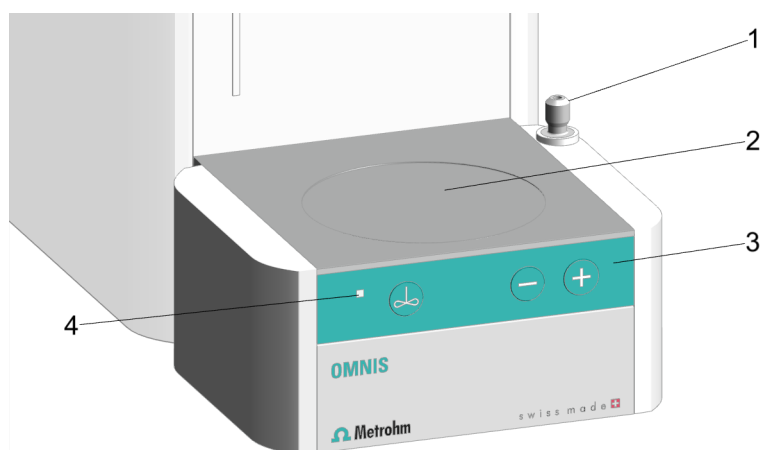


図 1 マグネチックスターラ - 概要

1 三脚アタッチメント

2 攪拌面

3 コントロールバー

4 ステータス表示  
カラー LED



### 1.3 付属品付きマグネチックスターラ - 概要

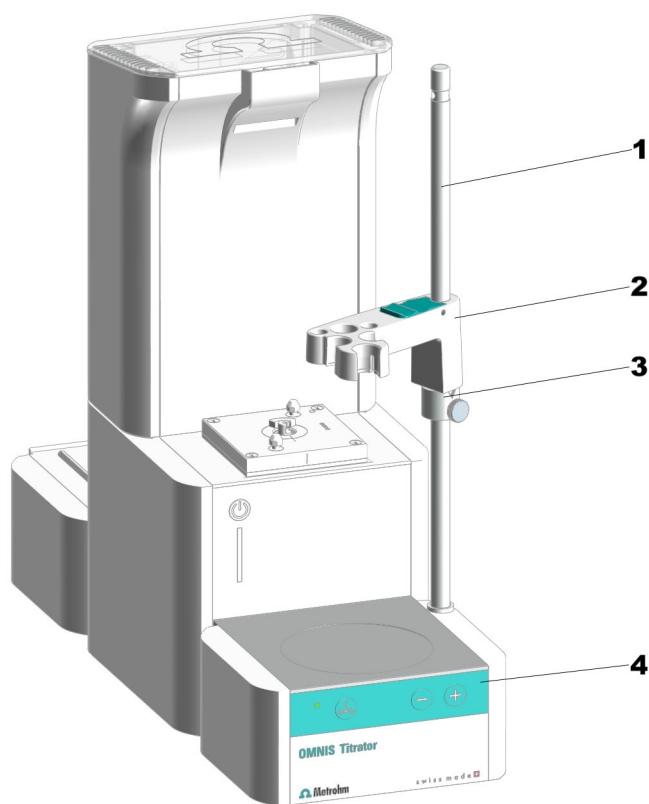


図 2 付属品付きマグネチックスターラ - 概要

1 三脚ロッド

2 電極ホルダ

3 調整リング

4 コントロールバー

**i** 三脚ロッドは接地されています。OMNIS Titrator および OMNIS Titration Module では、三脚ロッドの穴がバナナプラグ (4 mm) のための接地接触として使用されます。

## 1.4 表記上の規則

文書では以下の書式が記載されていることがあります：

(5-12)	図解説のクロス・レファレンス 最初の数字は図番号に相当します。二番目の数字は図に記載されている製品要素を示します。
1	実行手順 番号は実行手順の順序を示しています。
メソッド	パラメータ、メニュー項目、タブ、ダイアログウィンドウの名前
ファイル ▶ 新規	メニューパス
[次へ]	コマンドボタンまたはキー

## 1.5 より詳しい情報

Metrohm Knowledge Base <https://guide.metrohm.com> では、この文書のそれぞれの最新バージョンをご利用いただけます。製品に応じてその他の説明書、リーフレット、Release Notes などをご覧いただけます。フルテキストとフィルタリングにより、お探しの情報、または関連する PDF 文書に直接アクセスすることができます。

## 1.6 付属品


納入品目およびオプション付属品に関する最新情報は、Metrohm のウェブサイトにてご覧いただけます。これらの情報は、以下の手順でダウンロードすることができます：

### 付属品リストのダウンロード

- 1 <https://www.metrohm.com> を呼び出します。
- 2 検索フィールドに製品番号（例えば **2.1001.0010**）を入力します。  
検索結果が表示されます。
- 3 製品をクリックします。  
製品の詳細情報が複数のタブに表示されます。



4 タブ**付属品**で PDF ダウンロードのリンクをクリックします。  
付属品データが記載された PDF ファイルがダウンロードされます。

 Metrohm では、インターネットから付属品リストをダウンロードし、**参考資料**として保管しておくことを推奨しています。

## 2 安全性

### 2.1 使用目的

メトロームの製品は、化学薬品の分析および処理に使用します。

そのため、使用には化学薬品の取扱いに関して基本的な知識および経験を有していることがユーザーに求められます。また、実験室で規定されている防火対策に関する十分な知識が必要です。

この技術文書および保守仕様の順守は、使用目的の重要な要素を構成しています。

本書に記載する使用目的を超えるか、または別様の使用は、すべて誤った使用方法です。

動作値および個々の製品の限界値に関する仕様は、重要であれば「技術データ」の章に記載されています。

運転中、表示された制限値を超過または順守しなかった場合、人身ならびに構成部品を危険にさらすことになります。メーカーはこのような制限値の不順守により生じた損害に対して、いかなる責任も負いません。

EU 適合宣言は、製品またはコンポーネントに変更が加えられた場合、その有効性を失います。

### 2.2 運営会社の責任

運営会社は、化学実験室における作業安全性および事故防止についての基本的な規則が守られていることを確認しなければなりません。運営会社には以下の責任が課せられます：

- 製品の安全な取扱いについてのスタッフの指導。
- ユーザー文書に則った製品の取扱いにおけるスタッフの教育 (例えば設置、操作、清掃、エラーの解決など)。
- 作業安全性と事故防止についての基本的な規則に関するスタッフ。
- 個人防護具 (例えば防護メガネ、手袋など) の準備。
- 安全に作業を実施するための適切なツールおよび設備の準備。

製品の使用が認められるのは、状態に不具合のない場合のみに限ります。製品の安全な稼動を保証するためには、以下の措置が必要です：

- 製品の状態を使用前にチェックする。
- 欠陥や故障を直ちに修理する。

- 製品を定期的にメンテナンスし、掃除する。

## 2.3 操作員の要件

製品を操作できるのは資格を有するスタッフに限られます。資格を有するスタッフと見なされるのは、以下の条件を満たす人員です：

- 化学実験室のための作業安全性および事故防止についての基本的な規則を熟知し、遵守している。
- 危険な化学物質の取り扱いに関する知識を有している。スタッフは、生じ得る危険性を認識して回避する能力を有している。
- 実験室の防火対策に関する十分な知識を有している。
- 安全に関する情報を有し、理解している。スタッフは製品を安全に操作できる。
- ユーザー文書を読み、理解している。スタッフはユーザー文書の指示に従って製品を操作する。

## 2.4 安全に関する注意事項

### 2.4.1 電圧による危険

電圧との接触は、重傷または死亡事故に繋がる恐れがあります。電圧による危険を防ぐには、以下のことに注意してください：

- 製品は、状態に不具合のない場合にのみ操作します。ハウジングも無傷でなければなりません。
- 製品は、カバーが取り付けられた状態でのみ使用できます。カバーが損傷、あるいは欠損している場合は、製品を動力源から切断し、地域のメトロームサービス代理店にご連絡ください。
- 電圧のかかるパーツ (例えば電源装置、電源コード、接続ソケットなど) を湿気から保護してください。
- 電気部品のメンテナンス作業および修理は、毎回地域のメトロームサービス代理店に依頼してください。
- 以下に挙げる状況が少なくとも一つ生じた場合、製品を直ちに動力源から切断してください：
  - ハウジングが損傷している、もしくは開いている。
  - 電圧のかかるパーツが損傷している。
  - 湿気が浸入している。

### 2.4.2 生物学的有害物質および化学有害物質による危険性

生物学的有害物質との接触により、毒による中毒または微生物による感染を引き起こすことがあります。腐食性化学物質との接触は、中毒または化学熱傷の原因となることがあります。生物学的有害物質および化学有害物質による危険を回避するため、以下のことに注意してください：

- 潜在的に化学的危険性を持ち、危険物に関する法令によって一般的に制限が課せられている物質を製品で使用する場合は、規則に従って製品を標示してください。
- 個人用保護具 (例えば防護メガネ、手袋など) を着用してください。
- 蒸発する危険物質の作業の際は吸引設備を使用してください。
- 規則に従って危険物質を廃棄してください。
- 汚染された表面をクリーニングし、殺菌してください。
- クリーニングする材料に対して望ましくない副反応を起こさない洗剤のみを使用してください。
- 化学的に汚染された物質 (例えば洗浄用の材料) は規定に従って廃棄してください。
- Metrohm AG または地域の Metrohm 代理店に返送する場合は、以下の手順で行ってください：
  - 製品または製品コンポーネントを除染します。
  - 危険物質の標示を取り除きます。
  - 除染告知書を作成し、製品に添付します。

### 2.4.3 可燃性の高い物質による危険性

可燃性の高い物質またはガスの使用は、火災または爆発の原因となることがあります。可燃性の高い物質による危険を防ぐには、以下のことに注意してください：

- 着火源を避ける。
- 保護接地を使用する。
- 吸引装置を使用する。

### 2.4.4 漏出した液体による危険性

漏出した液体は、負傷の原因となったり、また製品を損傷したりすることがあります。漏出した液体による危険を防ぐには、以下のことに注意してください：

- 製品および付属品の漏洩と接続のゆるみを定期的に点検してください。
- 漏れがある部品および接続エレメントは、速やかに交換してください。
- 緩んでいる接続エレメントは締め付けてください。
- チューブ接続部を圧力がかかった状態で緩めないでください。
- 吸引チューブを圧力がかかった状態で取り外さないでください。
- チューブの終端を慎重に容器から引き抜きます。
- チューブから液体を慎重に適切な容器に流します。
- ビュレットチップを完全に容器内に挿入します。
- 漏出した液体を取り除き、規則に従って廃棄してください。
- 装置に液体が入り込んだ疑いがある場合には、必ず装置を動力源から切断してください。その後、地域 Metrohm 代理店に装置の点検をお申し付けください。

### 2.4.5 装置運搬時の危険性

製品の運搬の際に、化学物質または生物学的物質がこぼれることがあります。製品の一部分が落下し、損傷することがあります。化学薬品および/または生物試料、ならびに破損したガラス部品により負傷する危険性があります。安全な運搬を保証するため、以下のことに注意してください：

- 固定されていない部品 (たとえばサンプルラック、サンプル容器、ボトルなど) は運搬前に取り外してください。
- 液体は取り除いてください。
- 製品を両手で底板から持ち上げて運搬してください。
- 重量のある製品は、説明書に従って吊り上げ、運搬してください。

## 2.5 警告表示の作成

警告表示には4つの危険性レベルがあります。以下のシグナルワードは、警告表示における危険性レベルのクラス区分に用いられます：

- **危険**は、回避されなかった場合、重傷または死亡につながる危険性が非常に高い状況を示しています。
- **警告**は、回避されなかった場合、重傷または死亡につながる危険性がある状況を示しています。
- **注意**は、回避されなかった場合、軽傷から中程度の傷害を負う危険性がある状況を示しています。
- **注記**は、回避されなかった場合、物的損傷につながる危険性があることを示しています。

警告表示は、危険性レベルに応じた表示 (色と警告記号) によって区別されます：

### 危険

#### 危険の種類と原因

注意に従わなかった場合、場合によっては死亡の結果を伴う不可逆的傷害の危険性が非常に高くなります。

- 危険回避のための措置

### 警告

#### 危険の種類または原因

注意に従わなかった場合、場合によっては死亡の結果を伴う不可逆的傷害を負う危険性があります。

- 危険回避のための措置

## ⚠ 注意

### 危険の種類または原因

注意に従わなかった場合、軽傷から中程度の傷害を負うことがあります。

- 危険回避のための措置

## 2.6 警告記号の意味

この文書では以下の警告記号を使用しています：

テ-ブル 1 ISO 7010 に準拠した警告記号

警告記号	意味
	一般的警告記号
	電圧の警告
	手の外傷の警告
	先端が尖った物の警告
	熱くなった表面の警告
	バイオハザードの警告
	有害物質の警告
	可燃性物質の警告
	腐食性物質の警告
	光学的放射の警告
	レーザー放射の警告

製品の使用目的に応じて、それぞれ適した警告記号ラベルを製品に取り付ける必要があります。



### 3 技術仕様

#### 3.1 環境条件

公称機能範囲	+5 ~ +45 °C	相対湿度最高 80% において、無結露
保管	+5 ~ +45 °C	

#### 3.2 マグネチックスターラ – 動力源

定格電圧	24 VDC	内部
------	--------	----

#### 3.3 マグネチックスターラ – スペック

寸法	
幅	142 mm
高さ	70 mm
奥行	116 mm

重量	700 g
----	-------

#### 3.4 マグネチックスターラ –ハウジング

材質		
蓋	PBT	ポリブチレンテレフ タレート
床		クローム鋼
カバー	PBT	ポリブチレンテレフ タレート
フロントホイル	PET	ポリブチレンテレフ タレート、マット加工
IP 保護等級	IP40	

